

## FINB BMO obligations totales

### Détails du fond

Symbole	ZAG
Monnaie de base	CAD
Bourse	TSX
Date de début	19 janv. 2010
Frais de gestion annuels maximaux	0,08%
Ratio des frais de gestion <sup>1</sup>	0,08%
Admissibilité au REER	Oui
Admissibilité au RRD	Oui
Fréquence des distributions	Mensuelle

### Caractéristiques du fonds

Actif net (en M)	5 131,06 \$
Nombre de titres	1 314
Actions en circulation	310 425 521
Rendement moyen pondéré à l'échéance	10,97
Coupon moyen pondéré (%)	3,06
Rendement courant moyen pondéré (%)	2,60
Rendement moyen pondéré à l'échéance (%)	1,31
Duration moyenne pondérée	8,27

### Corrélation

Rendements indiciaires d'après un historique de 10 ans au 30 oct. 2020

Indice FTSE d'obligations canadiennes UniverseXM	1,00
S&P 500 Total Return Index	-0,02
MSCI World Index	-0,03
MSCI EAFE Index	-0,04
Indice composé plafonné S&P/TSX	0,13

### Stratégie de portefeuille

Le FINB BMO obligations totales cherche à reproduire, dans la mesure du possible, le rendement de l'indice FTSE d'obligations canadiennes UniverseXM<sup>MC</sup>, déduction faite des frais. Le fonds investit dans divers titres d'emprunt dont la durée est principalement supérieure à un an. Les titres détenus dans cet indice correspondent dans une large mesure au marché des titres canadiens à revenu fixe de première qualité, qui regroupe des obligations du gouvernement du Canada (y compris de sociétés d'état), ainsi que des obligations provinciales et de sociétés.

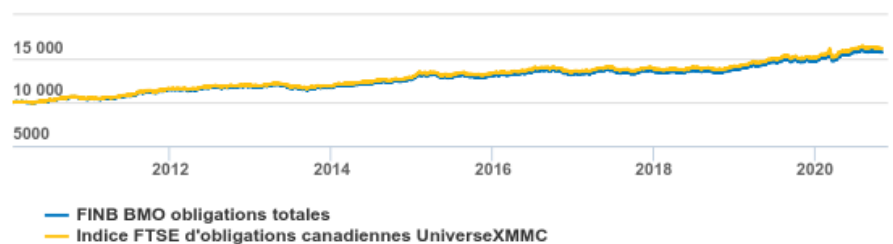
### Renseignements sur l'indice de référence

L'indice FTSE d'obligations canadiennes UniverseXM<sup>MC</sup> cherche à correspondre dans une large mesure au marché des titres canadiens à revenu fixe de première qualité, qui regroupe des obligations du gouvernement du Canada, ainsi que des obligations provinciales et de sociétés. L'indice est composé d'obligations à taux fixe payables semestriellement, qui sont libellées en dollars canadiens, dont la durée est supérieure à un an et qui sont notées au moins BBB. Chaque titre de l'indice est pondéré en fonction de sa capitalisation boursière relative et rééquilibré quotidiennement. De plus, comme le fonds ZAG peut détenir d'autres FNB sous-jacents, les frais de gestion sont réduits de ceux prélevés sur ces derniers.

### Avantages

- Conçu pour les investisseurs à la recherche d'un revenu constant
- Investi dans un portefeuille diversifié d'obligations fédérales, provinciales et de sociétés
- Composé d'obligations arrivant à échéance dans plus d'un an
- Géré par des professionnels de BMO Gestion mondiale d'actifs

### Croissance de 10 000



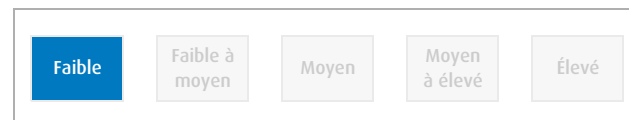
### Rendement de l'indice

#### Rendement annualisé

Pour la période terminée le 30 oct. 2020

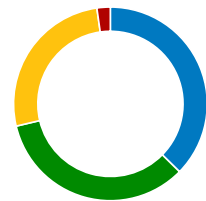
	1 mois	3 mois	6 mois	Cumul annuel	1 an	3 ans	5 ans	10Yr	Depuis la création
VL	-0,75%	-1,60%	1,68%	7,04%	6,29%	5,11%	3,99%	4,01%	4,28%
Indice	-0,76%	-1,57%	1,66%	7,16%	6,43%	5,23%	4,13%	4,23%	4,53%

### Indicateur de risque



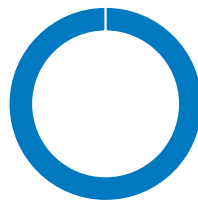
## FINB BMO obligations totales

### Répartition sectorielle



- 37,35% Provincial
- 33,93% Fédéral
- 26,45% Sociétés
- 2,23% Obligations municip...

### Répartition géographique

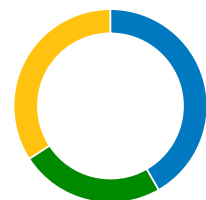


- 100,00% Canada

### Principaux titres

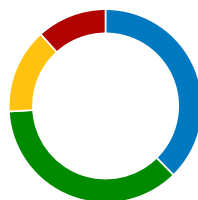
	%
BMO Long Provincial Bond Index ETF	3,33%
BMO Short Federal Bond Index ETF	3,27%
BMO Short Corporate Bond Index ETF	1,96%
BMO Mid Provincial Bond Index ETF	1,49%
BMO Long Corporate Bond Index ETF	1,46%
BMO Short Provincial Bond Index ETF	1,40%
BMO Mid Federal Bond Index ETF	1,29%
BMO Long Federal Bond Index ETF	0,91%
BMO Mid Corporate Bond Index ETF	0,71%

### Échéance




- 41,70% 1-5 ans
- 24,12% 5-10 ans
- 34,17% 10-30 ans

### Cote



- 37,64% AAA
- 36,46% AA
- 14,21% A
- 11,69% BBB



Téléphone  
1-855-855-8170



Courriel  
bmo.etfs@bmo.com



Nous rendre visite  
[www.bmo.com/fnb](http://www.bmo.com/fnb)

Les placements dans des fonds négociables en bourse peuvent comporter des frais de courtage, des frais de gestion et d'autres frais. Veuillez lire le prospectus avant d'investir. Les taux de rendement indiqués sont les taux de rendement composés annuels historiques globaux et tiennent compte de l'évolution de la valeur des parts et du réinvestissement de tous les montants distribués, mais non des commissions qui se rattachent aux ventes, aux rachats ou aux distributions, ni des frais facultatifs ou de l'impôt payables par le porteur de parts, lesquels auraient réduit le rendement. Les fonds ne sont pas garantis, leur valeur fluctue fréquemment et leur rendement passé n'est pas indicatif de leur rendement futur.

La présente communication constitue une source générale d'information; elle n'est pas conçue comme une source de conseils en placement ou en fiscalité et ne doit pas être considérée comme telle. Les placements et les stratégies de négociation doivent être évalués en fonction de la situation de chaque investisseur. Il est recommandé aux particuliers de demander l'avis de professionnels compétents au sujet d'un placement précis.

Les FNB BMO sont gérés par BMO Gestion d'actifs inc., une société de gestion de fonds d'investissement et de gestion de portefeuille et une entité juridique distincte de la Banque de Montréal. MD Marque de commerce déposée de la Banque de Montréal, utilisée sous licence.

Les FNB BMO ne sont d'aucune façon commandités, cautionnés, vendus ou promus par FTSE TMX Debt Capital Markets Inc. (« FTDCM »), FTSE International Limited (« FTSE »), les sociétés du London Stock Exchange Group (« LSEG ») ou TSX Inc. (« TSX », et collectivement avec FTDCM, FTSE et LSEG, les « parties concédantes »). Les parties concédantes n'offrent aucune garantie et ne font aucune déclaration, expresse ou implicite, quant aux résultats découlant du recours à un indice FTSE TMX (l'« indice ») ou quant à la valeur à laquelle correspond cet indice à quelque moment que ce soit. L'indice est établi et calculé par FTSEDCM et tous les droits d'auteur associés aux valeurs de l'indice et aux listes de ses composantes appartiennent à FTDCM. Les parties concédantes n'assument aucune responsabilité (découlant d'une négligence ou de tout autre facteur) envers quiconque relativement à toute erreur liée à l'indice et elles ne sont aucunement tenues d'aviser quiconque d'une telle erreur.

« TMX » est une marque de commerce de TSX Inc., utilisée sous licence. « FTSEMD » est une marque de commerce des sociétés du London Stock Exchange Group, utilisée par FTDCM sous licence.

<sup>1</sup> Les ratios des frais de gestion (RFG) sont les RFG vérifiés en date du 31 décembre 2019.