

## FNB BMO d'actions canadiennes à faible volatilité

### Détails du fond

Symbole	ZLB
Monnaie de base	CAD
Bourse	TSX
Date de début	21 oct. 2011
Frais de gestion annuels maximaux	0,35%
Ratio des frais de gestion <sup>1</sup>	0,39%
Admissibilité au REER	Oui
Admissibilité au RRD	Oui
Fréquence des distributions	Trimestrielle

### Caractéristiques du fonds

Actif net (en M)	2 370,75 \$
Nombre de titres	46
Actions en circulation	75 150 000
Plafond du marché (G\$)	1 121,61
Ratio cours/bénéfice	21,98
Ratio cours/valeur comptable	2,47
Rendement annualisé des distributions (%)	3,04
Bêta <sup>2</sup>	0,88

### Corrélation

Rendements indicels d'après un historique de - an au 30 oct. 2020

### Stratégie de portefeuille

Le FNB BMO d'actions canadiennes à faible volatilité vise à procurer une participation à un portefeuille d'actions canadiennes pondéré en fonction d'un faible bêta. Le coefficient bêta mesure la sensibilité d'un titre aux fluctuations du marché. Le fonds utilise une méthode fondée sur des règles pour choisir les titres dont la sensibilité en fonction du bêta est la moins élevée sur cinq an. Les 40 titres qui démontrent la sensibilité la plus faible parmi un bassin de 100 des titres canadiens les plus importants et liquides sont sélectionnés. Le portefeuille sous-jacent est rééquilibré en juin et reconstitué en décembre.

### Avantages

- Conçu pour les investisseurs à la recherche de solutions de croissance
- Exposition à des actions canadiennes diversifiées
- Le portefeuille est composé d'actions canadiennes affichant une volatilité inférieure à celle du marché
- Géré par des professionnels de BMO Gestion mondiale d'actifs

### Croissance de 10 000



### Rendement de l'indice

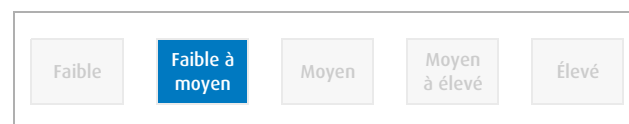
#### Rendement annualisé

Pour la période terminée le 30 oct. 2020

	1 mois	3 mois	6 mois	Cumul annuel	1 an	3 ans	5 ans	10Yr	Depuis la création
VL	-2,24%	-0,13%	6,16%	-6,12%	-3,88%	3,73%	6,41%	-	11,31%

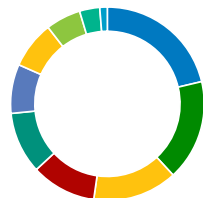
Indice	-	-	-	-	-	-	-	-	-
--------	---	---	---	---	---	---	---	---	---

### Indicateur de risque



## FNB BMO d'actions canadiennes à faible volatilité


## Répartition sectorielle



- 21,31% Services financiers
- 16,83% Services aux collec...
- 14,14% Biens de cons. de base
- 10,86% Services de communi...
- 10,29% Produits industriels
- 8,20% Consommation discrét...
- 7,87% Immobilier
- 5,87% Matériaux
- 3,37% Technologies de l'i...
- 1,26% Énergie

## Principaux titres


	%
Hydro One Ltd	4,41%
Franco-Nevada Corp	3,62%
Ritchie Bros Auctioneers	3,30%
Empire Co Ltd 'A'	3,16%
Emera Inc	2,98%
Intact Financial Corp	2,93%
Metro Inc/Cn	2,89%
Quebecor Inc -Cl B	2,77%
Waste Connections Inc	2,75%
Thomson Reuters Corp	2,69%



Téléphone  
1-855-855-8170



Courriel  
bmo.etfs@bmo.com



Nous rendre visite  
[www.bmo.com/fnb](http://www.bmo.com/fnb)

Les placements dans des fonds négociables en bourse peuvent comporter des frais de courtage, des frais de gestion et d'autres frais. Veuillez lire le prospectus avant d'investir. Les taux de rendement indiqués sont les taux de rendement composés annuels historiques globaux et tiennent compte de l'évolution de la valeur des parts et du réinvestissement de tous les montants distribués, mais non des commissions qui se rattachent aux ventes, aux rachats ou aux distributions, ni des frais facultatifs ou de l'impôt payables par le porteur de parts, lesquels auraient réduit le rendement. Les fonds ne sont pas garantis, leur valeur fluctue fréquemment et leur rendement passé n'est pas indicatif de leur rendement futur.

La présente communication constitue une source générale d'information; elle n'est pas conçue comme une source de conseils en placement ou en fiscalité et ne doit pas être considérée comme telle. Les placements et les stratégies de négociation doivent être évalués en fonction de la situation de chaque investisseur. Il est recommandé aux particuliers de demander l'avis de professionnels compétents au sujet d'un placement précis.

Les FNB BMO sont gérés par BMO Gestion d'actifs inc., une société de gestion de fonds d'investissement et de gestion de portefeuille et une entité juridique distincte de la Banque de Montréal.

MD Marque de commerce déposée de la Banque de Montréal, utilisée sous licence.

<sup>1</sup> Les ratios des frais de gestion (RFG) sont les RFG vérifiés en date du 31 décembre 2019.

<sup>2</sup> Le bêta mesure les réactions d'un FNB BMO aux fluctuations du marché dans lequel il investit. Un bêta supérieur à 1 donne à penser que le FNB est plus volatil que le marché, alors qu'un bêta inférieur à 1 laisse entendre le contraire. Le bêta d'un fonds peut changer au fil du temps; son profil historique n'est nullement indicatif de son profil futur. Le bêta indiqué est généralement basé sur une période mobile de deux années de rendement. En l'absence d'une telle période, on peut calculer le bêta à condition de disposer de données de rendement qui s'étendent sur une période d'au moins six mois.