

## FINB BMO obligations de sociétés

### Détails du fond

Symbole	ZCB
Monnaie de base	CAD
Bourse	Toronto Stock Exchange
Date de début	02 mars 2018
Frais de gestion annuels maximaux	0,15%
Ratio des frais de gestion <sup>1</sup>	0,17% <sup>2</sup>
Admissibilité au REER	Oui
Admissibilité au RRD	Oui
Fréquence des distributions	Trimestrielle

### Caractéristiques du fonds

Actif net (en M)	122,78 \$
Nombre de titres	491
Actions en circulation	2 320 001
Rendement moyen pondéré à l'échéance	9,01
Coupon moyen pondéré (%)	3,19
Rendement courant moyen pondéré (%)	2,85
Rendement moyen pondéré à l'échéance (%)	1,72
Duration moyenne pondérée	6,67

### Corrélation

Rendements indiciels d'après un historique de 2 ans au 30 oct. 2020

Indice FTSE d'obligations canadiennes UniverseXM	0,87
S&P 500 Total Return Index	0,57
MSCI World Index	0,60
MSCI EAFE Index	0,58
Indice composé plafonné S&P/TSX	0,80

### Stratégie de portefeuille

Le FINB BMO obligations de sociétés cherche à reproduire, dans la mesure du possible, le rendement de l'indice Bloomberg Barclays Canadian Corporate, déduction faite des frais. Le Fonds investit dans divers titres d'emprunt dont la durée est de plus d'un an. Les titres contenus dans l'indice sont des obligations de sociétés émises au Canada en dollars canadiens qui ont une cote de première qualité.

### Renseignements sur l'indice de référence

L'indice Bloomberg Barclays Canadian Corporate est composé d'obligations de sociétés canadiennes à taux fixe de premier ordre. Un titre y étant admissible doit avoir une échéance de plus d'un an et la valeur de ses titres en circulation doit être supérieure à 150 millions de dollars. En outre, il doit être émis par une société des secteurs de l'industrie, des services financiers ou des services aux collectivités.

### Avantages

- Conçu pour les investisseurs à la recherche d'un revenu régulier
- Investi dans un portefeuille diversifié d'obligations de sociétés
- Comprend des obligations dont l'échéance est de plus d'un an
- Gestion professionnelle assurée par BMO Gestion mondiale d'actifs

### Croissance de 10 000



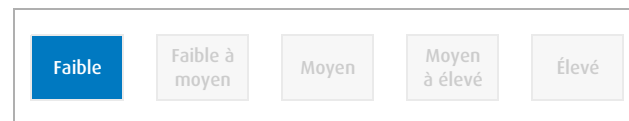
### Rendement de l'indice

#### Rendement annualisé

Pour la période terminée le 30 oct. 2020

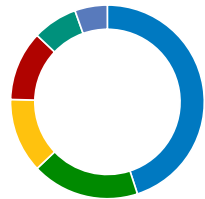
	1 mois	3 mois	6 mois	Cumul annuel	1 an	3 ans	5 ans	10Yr	Depuis la création
VL	-0,59%	-1,21%	3,68%	6,05%	6,17%	-	-	-	5,51%
Indice	-0,56%	-1,06%	3,88%	5,90%	6,04%	-	-	-	5,60%

### Indicateur de risque



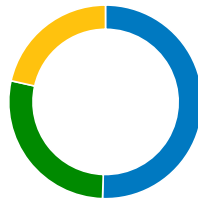
## FINB BMO obligations de sociétés

### Répartition sectorielle



- 44,98% Services financiers
- 17,95% Énergie
- 12,46% Infrastructure
- 11,66% Communications
- 7,51% Produits industriels
- 5,43% Immobilier

### Échéance

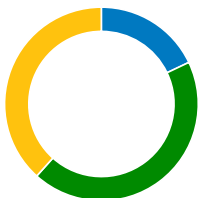


- 50,51% 1-5 ans
- 28,00% 5-10 ans
- 21,49% 10-30 ans


### Principaux titres

	%
Rogers Communication Inc. 4.0% 03/13/2024	2,19%
Toronto-Dominion Bk 3.06% 01/26/2027	2,19%
Toronto-Dominion Bk 3.224% 07/25/2024	2,16%
407 International Inc. 2.43% 05/04/2027	2,14%
Manufacturers Life Insur. 3.181% 11/22/2022	2,13%
Canadian Utilities Inc. 3.548% 11/22/2047	2,06%
Hydro One Inc. 3.72% 11/18/2047	2,05%
Bank of Nova Scotia 1.83% 04/27/2022	1,95%
Canadian Natural Res. Ltd 3.42% 12/01/2026	1,91%
Bank of Montreal 2.7% 12/09/2026	1,90%

### Cote



- 17,93% AA
- 43,72% A
- 38,35% BBB



Téléphone  
1-855-855-8170



Courriel  
bmo.etfs@bmo.com



Nous rendre visite  
[www.bmo.com/fnb](http://www.bmo.com/fnb)

Les placements dans des fonds négociables en bourse peuvent comporter des frais de courtage, des frais de gestion et d'autres frais. Veuillez lire le prospectus avant d'investir. Les taux de rendement indiqués sont les taux de rendement composés annuels historiques globaux et tiennent compte de l'évolution de la valeur des parts et du réinvestissement de tous les montants distribués, mais non des commissions qui se rattachent aux ventes, aux rachats ou aux distributions, ni des frais facultatifs ou de l'impôt payables par le porteur de parts, lesquels auraient réduit le rendement. Les fonds ne sont pas garantis, leur valeur fluctue fréquemment et leur rendement passé n'est pas indicatif de leur rendement futur.

La présente communication constitue une source générale d'information; elle n'est pas conçue comme une source de conseils en placement ou en fiscalité et ne doit pas être considérée comme telle. Les placements et les stratégies de négociation doivent être évalués en fonction de la situation de chaque investisseur. Il est recommandé aux particuliers de demander l'avis de professionnels compétents au sujet d'un placement précis.

Les FNB BMO sont gérés par BMO Gestion d'actifs inc., une société de gestion de fonds d'investissement et de gestion de portefeuille et une entité juridique distincte de la Banque de Montréal. MD Marque de commerce déposée de la Banque de Montréal, utilisée sous licence.

<sup>1</sup> Les ratios des frais de gestion (RFG) sont les RFG vérifiés en date du 31 décembre 2019.

<sup>2</sup> Estimation seulement. Le RFG vérifié n'est pas pas présenté puisque le FNB n'a pas encore eu d'exercice complet.