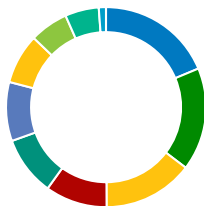


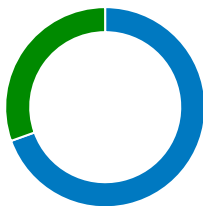
BMO Fonds FNB dividendes gestion tactique

Répartition sectorielle



- 18,69% Services financiers
- 16,65% Services aux collec...
- 14,58% Consommation courante
- 10,02% Énergie
- 9,59% Services de communi...
- 9,53% Produits industriels
- 8,09% Technologies de l'i...
- 6,22% Consommation discrée...
- 5,46% Matériaux
- 1,17% Autre


Répartition géographique



- 69,53% Canada
- 30,47% États-Unis

Principaux titres

BMO EUROPE HIGH DIVIDEND COVERED CALL HEDGED TO CAD ETF	28,22%
BMO COVERED CALL UTILITIES ETF	20,65%
SPDR S&P EMERGING MARKETS DIVIDEND ETF	12,26%
WISDOMTREE EMERGING MARKETS HIGH DIVIDEND FUND	11,61%
BMO PREMIUM YIELD ETF	11,25%
WISDOM TREE TRUST - WISDOMTREE EMERGING MARKETS SMALLCAP DIVIDEND FUND	10,44%
BMO CANADIAN HIGH DIVIDEND COVERED CALL ETF	9,35%
S&P 500 INDEX 15Dec2023 4300 PUT	1,04%
CASH	0,07%
S&P 500 INDEX 15Dec2023 4400 CALL	-4,90%



Téléphone
1-855-855-8170



Courriel
bmo.etfs@bmo.com



Nous rendre visite
www.bmo.com/fnb

¹Estimation seulement. Le RFG vérifié n'est pas pas présenté puisque le FNB n'a pas encore eu d'exercice complet. [↗](#)