

FNB BMO d'actions internationales à faible volatilité

Détails du fond

Symbole	ZLI
Monnaie de base	CAD
Bourse	TSX
Date de début	02 sept. 2015
Frais de gestion annuels maximaux	0,40%
Ratio des frais de gestion ¹	0,44% ¹
Admissibilité au REER	Oui
Admissibilité au RRD	Oui
Fréquence des distributions	Trimestrielle

Caractéristiques du fonds

Actif net (en M)	336,66 \$
Nombre de titres	100
Actions en circulation	15 206 828
Plafond du marché (G\$)	3 033,65
Ratio cours/bénéfice	27,62
Ratio cours/valeur comptable	2,72
Rendement annualisé des distributions (%)	2,89
Bêta ²	0,82

Corrélation

Rendements indiciaires d'après un historique de - an au 30 oct. 2020

Stratégie de portefeuille

Le FNB BMO d'actions internationales à faible volatilité vise à procurer une participation à un portefeuille d'actions internationales pondéré en fonction d'un faible bêta des marchés développés à l'extérieur de l'Amérique du Nord. Le bêta mesure la sensibilité d'un titre aux fluctuations du marché. Le FNB utilise une méthode fondée sur des règles pour bâtir un portefeuille de titres dont la sensibilité au marché est moins prononcée parmi une grande variété d'actions internationales à grande capitalisation. Le portefeuille sous-jacent est rééquilibré en juin et reconstitué en décembre.

Avantages

- Conçu pour les investisseurs à la recherche de solutions de croissance
- Exposition à des actions internationales diversifiées
- Le portefeuille est composé d'actions internationales affichant une volatilité inférieure à celle du marché
- Profite de l'appréciation des monnaies locales
- Géré par des professionnels de BMO Gestion mondiale d'actifs

Croissance de 10 000



Les graphiques ne servent qu'à illustrer les effets du taux de croissance composé et ne reflètent pas les valeurs futures d'un fonds d'investissement ou de son rendement.

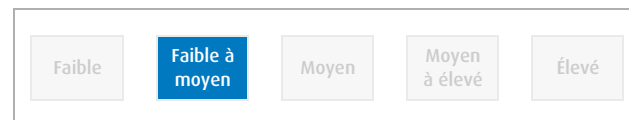
Rendement de l'indice

Rendement annualisé

Pour la période terminée le 30 oct. 2020

	1 mois	3 mois	6 mois	Cumul annuel	1 an	3 ans	5 ans	10Yr	Depuis la création
VL	-4,28%	-2,99%	-1,15%	-10,90%	-10,42%	1,16%	3,73%	-	4,42%
Indice	-	-	-	-	-	-	-	-	-

Indicateur de risque



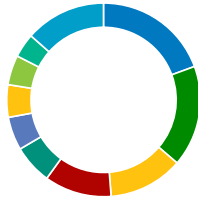
FNB BMO d'actions internationales à faible volatilité

Répartition sectorielle



- 16,55% Produits industriels
- 13,92% Consommation de base
- 13,62% Soins de santé
- 13,49% Immobilier
- 13,14% Services aux collec...
- 9,44% Services de communi...
- 9,33% Consommation discrét...
- 4,79% Services financiers
- 3,67% Matériaux
- 2,04% Autres


Répartition géographique



- 19,40% Japon
- 16,91% France
- 12,46% Allemagne
- 11,23% Royaume-Uni
- 6,56% Australie
- 5,57% Hong-Kong
- 5,42% Espagne
- 4,96% Suisse
- 4,02% Pays-Bas
- 13,49% Autres

Principaux titres


	%
Japan Real Estate Investment	1,56%
Nippon Building Fund Inc	1,53%
Qiagen N.V.	1,48%
Deutsche Wohnen Se	1,46%
Nitori Holdings Co Ltd	1,42%
Recordati Industria Chimica	1,41%
Kyushu Railway Company	1,35%
Nagoya Railroad Co Ltd	1,34%
Grifols Sa	1,33%
Merck Kgaa	1,32%



Téléphone
1-855-855-8170



Courriel
bmo.etfs@bmo.com



Nous rendre visite
www.bmo.com/fnb

Les placements dans des fonds négociables en bourse peuvent comporter des frais de courtage, des frais de gestion et d'autres frais. Veuillez lire le prospectus avant d'investir. Les taux de rendement indiqués sont les taux de rendement composés annuels historiques globaux et tiennent compte de l'évolution de la valeur des parts et du réinvestissement de tous les montants distribués, mais non des commissions ni de l'impôt payable par le porteur de parts, lesquels auraient réduit le rendement. Les fonds négociables en bourse ne sont pas garantis, leur valeur fluctue fréquemment et leur rendement passé n'est pas indicatif de leur rendement futur.

La présente communication constitue une source générale d'information; elle n'est pas conçue comme une source de conseils en placement ou en fiscalité et ne doit pas être considérée comme telle. Les placements particuliers ou les stratégies de négociation doivent être évalués en fonction de la situation de chaque investisseur. Il est recommandé aux particuliers de demander l'avis de professionnels compétents au sujet d'un placement précis.

Les FNB BMO sont gérés et administrés par BMO Gestion d'actifs inc., une société de gestion de fonds d'investissement et de gestion de portefeuille et une entité juridique distincte de la Banque de Montréal.

MD « BMO (le médaillon contenant le M souligné) » est une marque de commerce déposée de la Banque de Montréal, utilisée sous licence.

¹ Les ratios des frais de gestion (RFG) sont les RFG vérifiés en date du 31 décembre 2019.

² Le bêta mesure les réactions d'un FNB BMO aux fluctuations du marché dans lequel il investit. Un bêta supérieur à 1 donne à penser que le FNB est plus volatil que le marché, alors qu'un bêta inférieur à 1 laisse entendre le contraire. Le bêta d'un fonds peut changer au fil du temps; son profil historique n'est nullement indicatif de son profil futur. Le bêta indiqué est généralement basé sur une période mobile de deux années de rendement. En l'absence d'une telle période, on peut calculer le bêta à condition de disposer de données de rendement qui s'étendent sur une période d'au moins six mois.