

# FINB BMO MSCI innovation en génomique

## Détails du fond

Symbole	ZGEN
Monnaie de base	CAD
Bourse	Toronto Stock Exchange
Date de début	20 janv. 2021
Frais de gestion annuels maximaux	0,40%
Ratio des frais de gestion	0,45% <sup>1</sup>
Admissibilité au REER	Oui
Admissibilité au RRD	Oui
Fréquence des distributions	Annuelle

## Caractéristiques du fonds

Actif net (en M)	4,18 \$
Nombre de titres	257
Actions en circulation	213 000
Plafond du marché (G\$)	2 785,04
Ratio cours/bénéfice	28,57
Ratio cours/valeur comptable	3,86
Rendement annualisé des distributions (%)	0
Bêta	0,95

## Corrélation

Rendements indiciels d'après un historique de - an au 31 août 2023

## Stratégie de portefeuille

Le FINB BMO MSCI innovation en génomique cherche à reproduire, dans la mesure du possible, le rendement de l'indice MSCI ACWI IMI Genomic Innovation, déduction faite des frais. Le Fonds saisit cette tendance en investissant dans des actions qui sont fortement exposées à des sociétés génomiques novatrices. Il investit dans les titres constituants de l'indice et les détient dans une proportion égale à celle qu'ils représentent dans l'indice.

## Renseignements sur l'indice de référence

L'indice MSCI ACWI IMI Genomic Innovation, élaboré en collaboration avec ARK Invest, est fondé sur l'indice MSCI ACWI IMI, qui comprend des sociétés de grande, de moyenne et de petite capitalisation des marchés développés et émergents. L'indice vise à saisir le rendement des sociétés qui tirent des revenus importants de la mise au point de nouveaux produits et services dans le domaine du séquençage, de la synthèse, de l'analyse ou de l'instrumentation du génome, rendant possibles la bio-informatique, le diagnostic moléculaire et la biotechnologie agricole. On attribue aux titres des notes de pertinence liées aux revenus, et les titres de l'indice sont pondérés en fonction de leur pertinence et de leur capitalisation boursière. L'indice est rééquilibré chaque semestre, en mai et en novembre.

## Avantages du Fonds

- Conçu pour les investisseurs à la recherche de solutions de croissance
- Exposition à la tendance mondiale de l'innovation en génomique
- Profite de l'appréciation de la monnaie locale
- Gestion professionnelle assurée par BMO Gestion mondiale d'actifs

## Croissance de 10 000



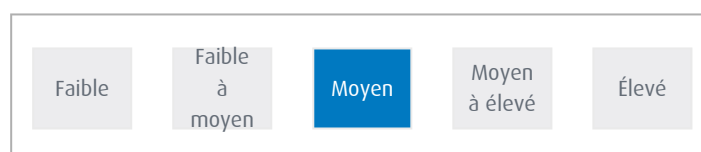
## Rendement de l'indice

Rendement annualisé

Pour la période terminée le 31 août 2023


	1 mois	3 mois	6 mois	Cumul annuel	1 an	3 ans	5 ans	10 ans	Depuis la création
VL	-1,31%	-0,15%	-3,57%	-4,96%	-3,73%	-	-	-	-14,95%
Indice	-0,91%	-0,09%	-3,27%	-4,71%	-3,14%	-	-	-	-14,79%

## Indicateur de risque



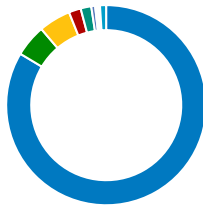
# FINB BMO MSCI innovation en génomique

## Répartition sectorielle



● 100,00% Soins de santé

## Répartition géographique



- 83,59% États-Unis
- 5,19% Chine
- 5,17% Pays-Bas
- 1,93% Irlande
- 1,73% Allemagne
- 0,62% Suisse
- 0,30% Canada
- 0,24% France
- 0,24% Royaume-Uni
- 0,99% Autre

## Principaux titres

Thermo Fisher Scientific Inc	5,32%
Gilead Sciences Inc	5,20%
Vertex Pharmaceuticals Inc	5,16%
Abbott Laboratories	5,15%
Bristol-Myers Squibb Co	4,96%
Moderna Inc	4,66%
Roche Holding Ag-Genusschein	4,65%
Lonza Group Ag-Reg	4,52%
Illumina Inc	4,08%
Anylam Pharmaceuticals Inc	4,00%



Téléphone  
1-855-855-8170



Courriel  
bmo.etfs@bmo.com



Nous rendre visite  
[www.bmo.com/fnb](http://www.bmo.com/fnb)

<sup>1</sup>Estimation seulement. Le RFG vérifié n'est pas pas présenté puisque le FNB n'a pas encore eu d'exercice complet. [↗](#)