

## FINB BMO actions du Nasdaq 100 couvertes en dollars canadiens

### Détails du fond

Symbole	ZQQ
Monnaie de base	CAD
Bourse	TSX
Date de début	19 janv. 2010
Frais de gestion annuels maximaux	0,35%
Ratio des frais de gestion <sup>1</sup>	0,39%
Admissibilité au REER	Oui
Admissibilité au RRD	Oui
Fréquence des distributions	Annuelle

### Caractéristiques du fonds

Actif net (en M)	1 098,26 \$
Nombre de titres	103
Actions en circulation	13 628 560
Plafond du marché (G\$)	21 392,1
Ratio cours/bénéfice	36,7
Ratio cours/valeur comptable	4,68
Rendement annualisé des distributions (%)	0,41
Bêta <sup>2</sup>	1,01

### Corrélation

#### Rendements indicels d'après un historique de 7 ans au 30 oct. 2020

Indice FTSE d'obligations canadiennes UniverseXM	0,16
NASDAQ-100 Index Hedged to CAD	1,00
MSCI World Hedged 100% to CAD Net Total Return Index	0,90
Indice composé plafonné S&P/TSX	0,68
Indice S&P 500 couvert en dollars canadiens	0,91
MSCI EAFE 100% Hedged to CAD Dollars Index	0,78

### Stratégie de portefeuille

Le FINB BMO actions du Nasdaq 100 couvertes en dollars canadiens cherche à reproduire, dans la mesure du possible, le rendement d'un indice de titres de sociétés cotées au NASDAQ, déduction faite des frais. Le fonds investit dans les titres constituant de l'indice et détient ces titres dans une proportion égale à celle qu'ils représentent dans l'indice. Les placements du fonds en dollars américains font l'objet d'une couverture en dollars canadiens.

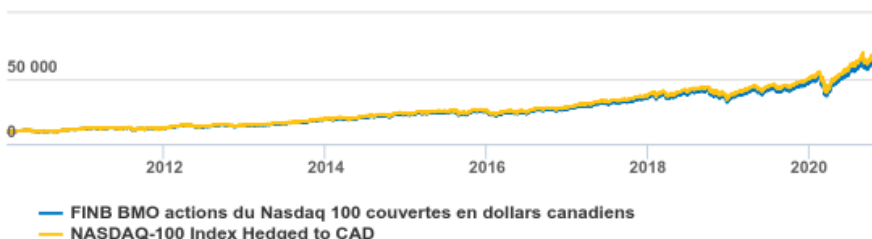
### Renseignements sur l'indice de référence

L'indice NASDAQ-100 (couvert en \$ CA) est un indice pondéré selon la capitalisation boursière modifié qui suit 100 des principaux titres de sociétés ne faisant pas partie du secteur financier cotées au NASDAQ selon la capitalisation boursière. Pour être inclus dans l'indice en tant que titre constituant, un titre doit habituellement (i) être un titre admissible, y compris une action ordinaire, un certificat américain d'actions étrangères, une action à intérêt bénéficiaire, une part de société en commandite ou une action reflet; et (ii) être un titre d'une société qui est uniquement coté au NASDAQ Global Select Market ayant un volume d'opérations quotidien moyen d'au moins 200 000 actions. Les placements du fonds en dollars américains font l'objet d'une couverture en dollars canadiens.

### Avantages

- Permet d'investir de façon simple et efficace dans les actions des plus importantes sociétés non financières inscrites à la cote de la Bourse NASDAQ
- Concentré dans les secteurs des technologies de l'information, de la consommation et des soins de santé
- Le fonds est entièrement couvert en dollars canadiens
- Comme le volume quotidien de négociation des titres sous-jacents du ZQQ est élevé, la liquidité réelle de ce FNB est grande

### Croissance de 10 000



### Rendement de l'indice

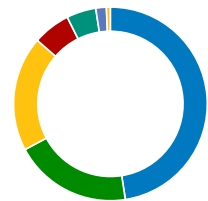
#### Rendement annualisé

Pour la période terminée le 30 oct. 2020

	1 mois	3 mois	6 mois	Cumul annuel	1 an	3 ans	5 ans	10Yr	Depuis la création
VL	-3,22%	0,94%	21,99%	24,73%	34,84%	19,64%	18,31%	18,07%	17,69%
Indice	-3,17%	1,07%	22,39%	25,41%	35,66%	20,45%	19,08%	18,81%	18,47%

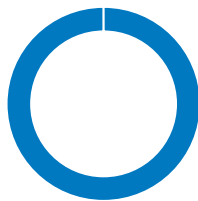
## FINB BMO actions du Nasdaq 100 couvertes en dollars canadiens

### Répartition sectorielle



- 47,53% Technologies de l'i...
- 19,66% Services de communi...
- 19,19% Consommation discréc...
- 6,28% Soins de santé
- 4,92% Consommation de base
- 1,76% Produits industriels
- 0,66% Services aux collec...


### Répartition géographique



- 100,00% États-Unis

### Principaux titres


	%
Apple Inc	13,40%
Amazon.Com Inc	10,94%
Microsoft Corp	10,52%
Facebook Inc-Class A	4,59%
Alphabet Inc-Cl A	3,65%
Alphabet Inc-Cl C	3,55%
Tesla Inc	3,32%
Nvidia Corp	2,79%
Paypal Holdings Inc	1,99%
Netflix Inc	1,93%



Téléphone  
1-855-855-8170



Courriel  
bmo.etfs@bmo.com



Nous rendre visite  
[www.bmo.com/fnb](http://www.bmo.com/fnb)

Les placements dans des fonds négociables en bourse peuvent comporter des frais de courtage, des frais de gestion et d'autres frais. Veuillez lire le prospectus avant d'investir. Les taux de rendement indiqués sont les taux de rendement composés annuels historiques globaux et tiennent compte de l'évolution de la valeur des parts et du réinvestissement de tous les montants distribués, mais non des commissions qui se rattachent aux ventes, aux rachats ou aux distributions, ni des frais facultatifs ou de l'impôt payables par le porteur de parts, lesquels auraient réduit le rendement. Les fonds ne sont pas garantis, leur valeur fluctue fréquemment et leur rendement passé n'est pas indicatif de leur rendement futur.

La présente communication constitue une source générale d'information; elle n'est pas conçue comme une source de conseils en placement ou en fiscalité et ne doit pas être considérée comme telle. Les placements et les stratégies de négociation doivent être évalués en fonction de la situation de chaque investisseur. Il est recommandé aux particuliers de demander l'avis de professionnels compétents au sujet d'un placement précis.

Les FNB BMO sont gérés par BMO Gestion d'actifs inc., une société de gestion de fonds d'investissement et de gestion de portefeuille et une entité juridique distincte de la Banque de Montréal.

MD Marque de commerce déposée de la Banque de Montréal, utilisée sous licence.

Nasdaq, OMX, NASDAQ OMX, Nasdaq-100 et Nasdaq-100 Index sont des marques déposées de The NASDAQ OMX Group, Inc. (qui représente, avec ses sociétés affiliées, les « Sociétés »), et BMO Gestion d'actifs inc. est autorisée à les utiliser. Les Sociétés ne se sont pas prononcées sur la légalité et le caractère opportun du FINB BMO actions du Nasdaq 100 couvertes en dollars canadiens; ce FINB n'est pas émis, ni cautionné, ni vendu, ni promu par les Sociétés. LES SOCIÉTÉS NE DONNENT AUCUNE GARANTIE ET N'ASSUMENT AUCUNE RESPONSABILITÉ À L'ÉGARD DU FINB BMO actions du Nasdaq 100 couvertes en dollars canadiens.

<sup>1</sup> Les ratios des frais de gestion (RFG) sont les RFG vérifiés en date du 31 décembre 2019.

<sup>2</sup> Le bêta mesure les réactions d'un FNB BMO aux fluctuations du marché dans lequel il investit. Un bêta supérieur à 1 donne à penser que le FNB est plus volatil que le marché, alors qu'un bêta inférieur à 1 laisse entendre le contraire. Le bêta d'un fonds peut changer au fil du temps; son profil historique n'est nullement indicatif de son profil futur. Le bêta indiqué est généralement basé sur une période mobile de deux années de rendement. En l'absence d'une telle période, on peut calculer le bêta à condition de disposer de données de rendement qui s'étendent sur une période d'au moins six mois.